

RUBIC



BLI FRIVILLIG!

Brukerveiledning for frivillige i Rubic

VERSJON: SKI-VM
TRONDHEIM 2025

STEG 1: FINN PÅMELDINGEN

1. Gå til: <https://trondheim2025.no/frivillig/register-deg-som-frivillig/>
2. Scroll deg litt ned på siden og trykk på **“Registrer deg som frivillig til VM - søk her”**

REGISTRER DEG SOM FRIVILLIG TIL VM - SØK HER

3. Da blir du sendt videre til Rubic og påmeldingen for selve arrangementet. Påmeldingen skal se slik ut:



Ski-VM Trondheim 2025

Funksjonær arrangement

Meld på

Arrangementsinformasjon

Fra 26. februar til 9. mars 2025 arrangeres Ski-VM igjen i Trondheim og Trøndelag. Vil du være med å skape folkefesten i 2025?

Detaljer

Arrangør:	Ski-VM Trondheim 2025
Start dato:	17.02.2025
Slutt dato:	14.03.2025

4. Trykk **“Meld på”**

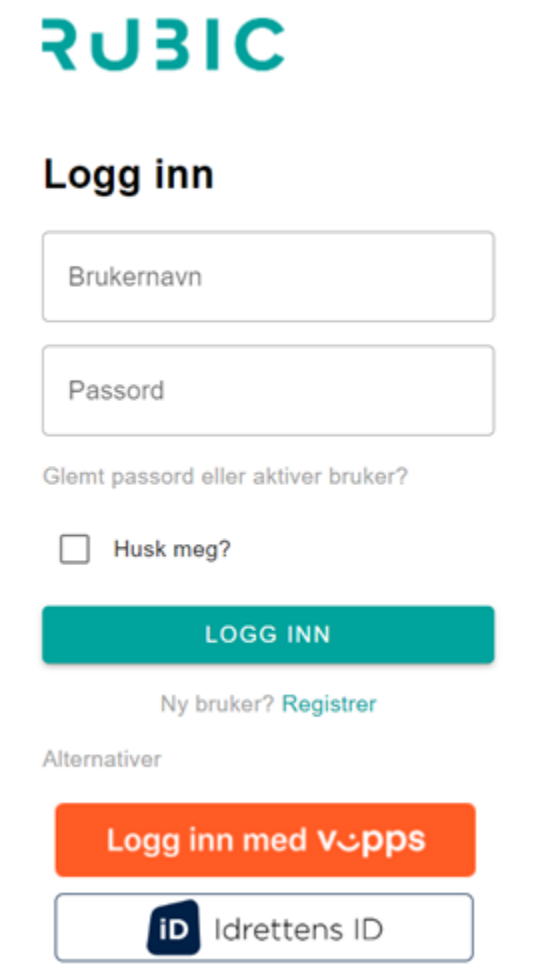
RUBIC

STEG 2: LOGG INN

1. Videre må du enten logge inn eller registrere en bruker i Rubic.

Om du tidligere har vært med på et frivillig-arrangement i Rubic eller er tilknyttet et lag eller en forening som bruker rubic benytter du “Logg inn” og evt. “Glemt passord eller aktiver bruker”

1. For å logge inn trykker du på **“Logg inn”**. Da blir du tatt videre til vår innloggingsportal.
2. Her har du valget mellom å logge inn med brukernavn og passord eller ved bruk av Vipps.



RUBIC

Logg inn

Brukernavn

Passord

Glemt passord eller aktiver bruker?

Husk meg?

LOGG INN

Ny bruker? [Registrer](#)

Alternativer

Logg inn med **Vipps**

iD Idrettens ID

STEG 2: LOGG INN

1. Om du ikke har en bruker i Rubic, eller er usikker på om du har en, fra før benytter du **“Registrer”**. Dette skjemaet ligger litt lenger ned på siden

Logg inn

- eller -

Registrer deg

Påkrevde felter er markert med *

Fornavn

Etternavn

Epost

Mobil

Fødselsdato

Dag ▼ Måned ▼ År ▼

Kjønn

Kvinne Mann

Jeg samtykker til at mine personopplysninger lagres i Rubic
Les mer om personvern på <https://rubic.no/personvern>

Registrer

2. Fyll ut dette skjemaet og trykk **“Registrer”**
3. Systemet vil ta en sjekk for å se om du har en bruker fra før av eller ikke. Om du har en bruker vil du motta en valideringskode som du må taste inn, hvis ikke blir du bedt om å lage deg et brukernavn og passord.

STEG 3: PÅMELDING

1. Når du nå er inne i Rubic skal du få opp skjemaet til påmelding til VM. Det første du skal se er dette:

Ski-VM Trondheim 2025
Funksjonærpåmelding

Velg person

Rubic Testbruker Rubic Testbarn

Rubic Testbruker mangler profilbilde
Vennligst last opp profilbilde før du melder på arrangementet

Velg fil

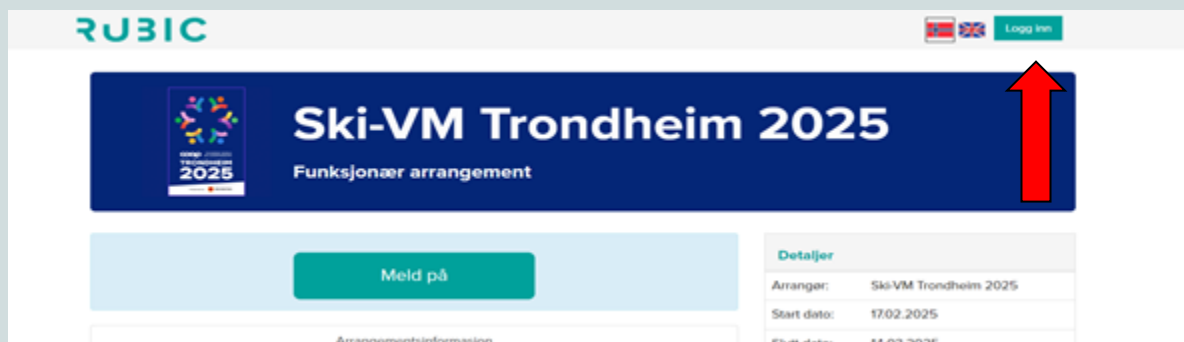
2. Fyll ut hele skjemaet. Valgene du tar nå kan du senere gå inn og endre om du er usikker på hva du ønsker å bidra på.
3. Når påmeldingen er fylt ut og sendt vil du motta en bekreftelsesmail på at din påmelding er mottatt.

OBS! Om du nå ønsker å melde deg på et av de andre arrangementene er det egne påmeldinger for dette under:

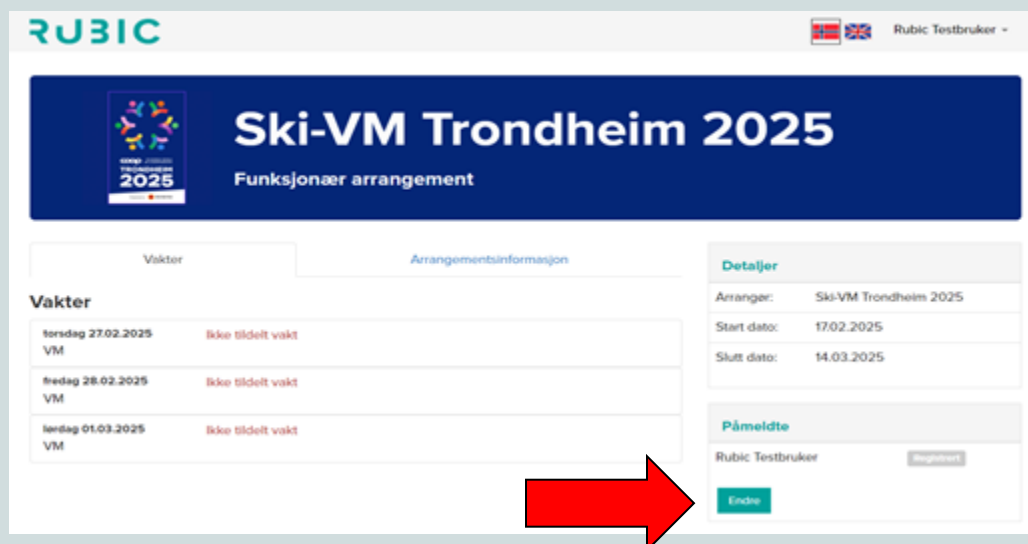
[Klikk her.](#)

ENDRE PÅMELDING

1. Om du ønsker å endre påmeldingen din kan du gjøre dette ved å gå til <https://trondheim2025.no/frivillig/registrer-deg-som-frivillig/>
2. Trykk på den grønne knappen **“Registrer deg som frivillig til VM - søk her”**
3. Du kan og bruke denne lenken som tar deg direkte til arrangementet: <https://app.rubic.no/Public/Projects/1680>
4. Her trykker du på **“Logg inn”** øverst i høyre hjørne.

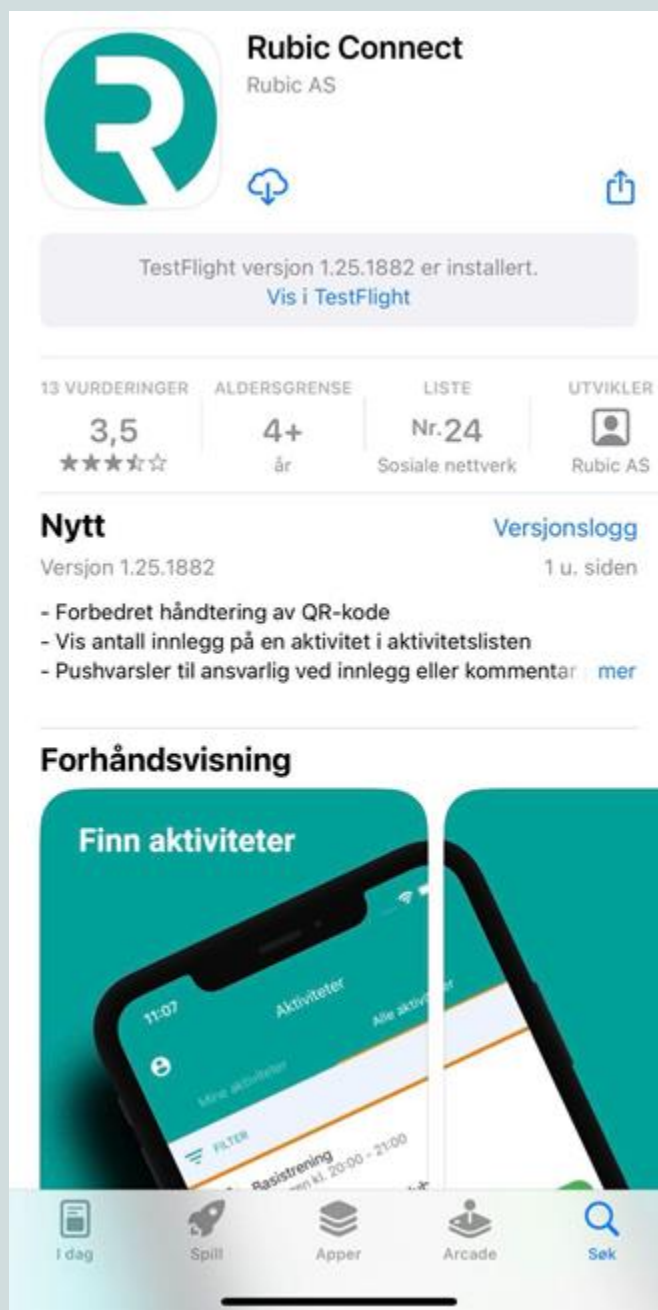


5. Trykk på **“Endre”** som da ligger på høyre siden. Hvis du er på mobiltelefon må du scrolle lenger ned på siden for å finne **“Endre”** knappen.




LAST NED APPEN

1. Når påmeldingen er fullført skal du laste ned appen. Dette er kommunikasjonsverktøyet som skal brukes.
2. Appen heter **“Rubic Connect”**
3. Når denne er lastet ned logger du deg inn med samme brukernavn og passord som du brukte ved innlogging til påmeldingen



RUBIC



TRENGER DU HJELP?

KONTAKT SUPPORT

400 02 292
support@rubic.no

MANDAG - FREDAG
08:00 - 16:00